



【infoCMSご契約者様限定】

ウェブアクセシビリティ

導入ガイドブックを徹底解説！

infoCMSでの対応方法をご紹介します

～PART3～

株式会社インフォネット

infoNet®
ONE-STOP SERVICE.
infoNet inc. All Rights Reserved.

CONFIDENTIAL

本日のスケジュール

■開催概要

日時：2024年3月14日(木) 14:00～14:30

内容：デジタル庁「ウェブアクセシビリティ導入ガイドブック」を徹底解説！

infoCMSでの対応方法をご紹介～PART3～

主催：株式会社インフォネット

カスタマーサクセス担当

■タイムスケジュール

- ・ 14 : 00～14 : 05 はじめに
- ・ 14 : 05～14 : 25 デジタル庁「ウェブアクセシビリティ導入ガイドブック」を徹底解説！
infoCMSでの対応方法をご紹介～PART2～
- ・ 14 : 25～14 : 30 質疑応答（Q&Aにて随時質問を承ります）

質疑応答について

ご質問は最後にまとめて回答させていただきます。
順次ご記入いただけますと幸いです。

ご質問をご記入ください

ご退出時はこちらをクリックして下さい

オーディオ設定 ^

チャット

手を挙げる

Q&A

退出



r-sato@infonet.jp



080-7201-5464

佐藤 涼香 (さとう りょうか)

部署 : カスタマーサクセス部
カスタマーサクセスユニット

入社日 : **2023年4月**
※4月～8月末まではサポートに所属していました

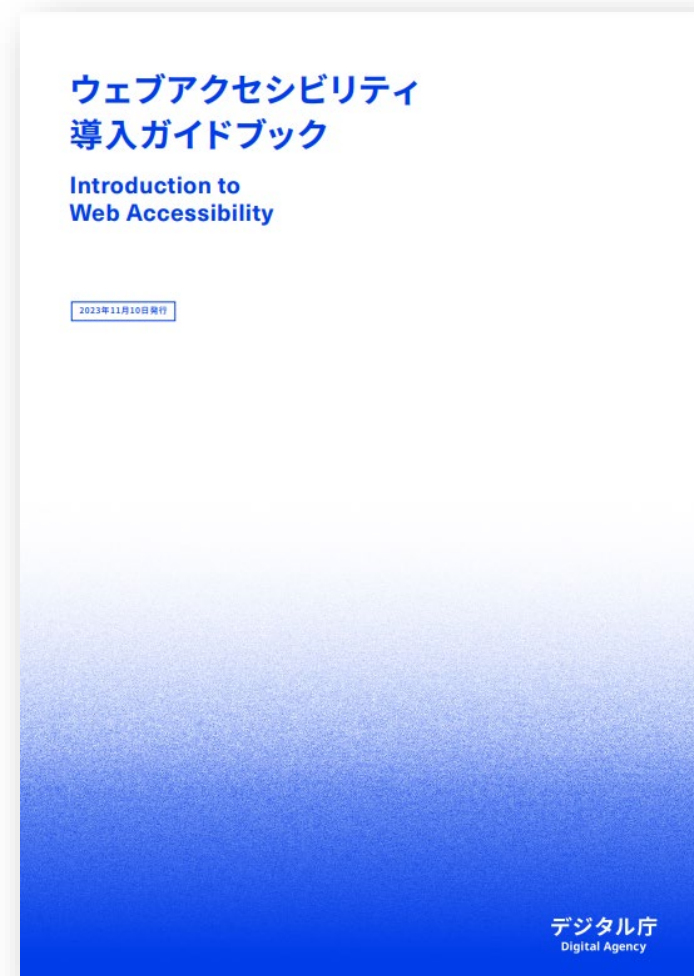
出身 : **静岡県**

今年度の8月末までサポートユニットに所属し、100件近くのお問い合わせ対応をしておりました。
9月よりカスタマーサクセスユニットに異動しまして、CMS操作方法セミナーを担当しております。
ぜひ4月以降の回もご参加いただけますと幸いです。

Contents

目次

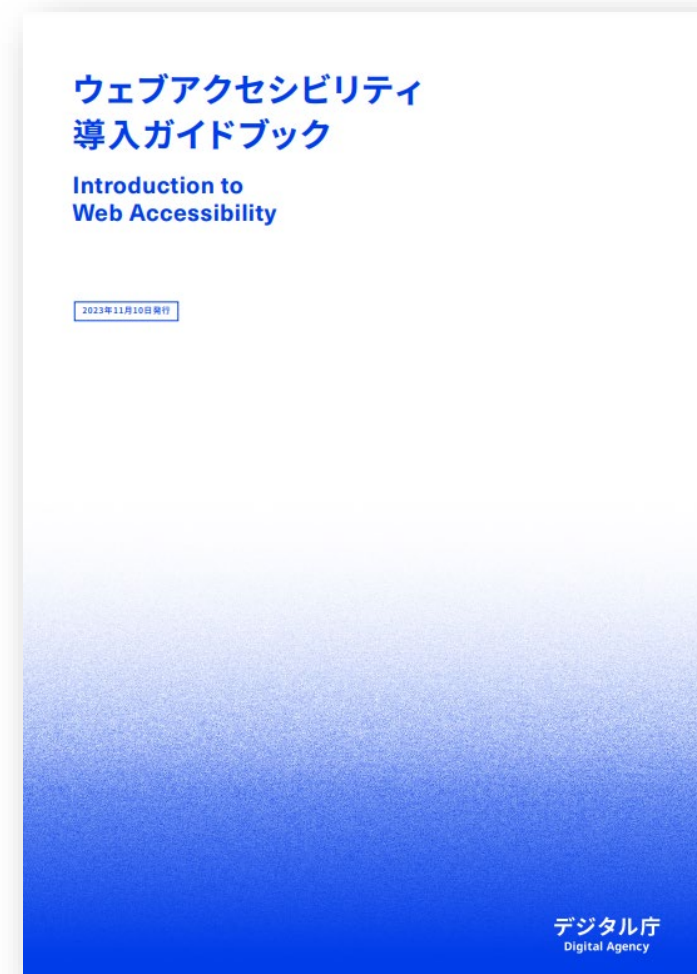
- リンクの表現
- フォント・文字に関する注意点
- コントラスト比について
- 重大事項に対応する裏技
- 総まとめ
- 質疑応答



Contents

目次

- リンクの表現
- フォント・文字に関する注意点
- コントラスト比について
- 重大事項に対応する裏技
- 総まとめ
- 質疑応答



リンクの表現

【リンク】

テキストや画像をクリックすると別のページに遷移したり、PDF等が表示されるもの

リンク挿入

ページリンク

アンカー挿入

メールリンク

URL

http://

ページから選択

アンカーから選択

対象テキスト

詳しくはこちら

ターゲット

なし

title属性

CSSクラス

クラス適用

OK

キャンセル

注

- ・ リンクがどこへのリンクなのか文脈から簡単に理解できるようにする
- ・ リンク先がどの媒体か分かるようにする

ウェブアクセシビリティ導入ガイドブック/デジタル庁 : page30

視覚に障害を持たれる方がスクリーンリーダーでサイトを確認するときに、クリックしたものがどう動くのか分かるようにするため対応が必要です。



リンクの表現

リンクがどこへのリンクなのか文脈から簡単に理解できるようにする

ごみの分別

ごみはいくつかに分別することができますが、ここでは粗大ごみと資源ごみについて紹介します。

まず粗大ごみとは一辺の長さが30センチを超えるごみを指します。

通常のごみと異なり処分は申込制であり、粗大ごみの種類によってかかる金額も異なります。

[詳しくはこちら](#)

また資源ごみは改修して再利用できるごみの総称です。

古紙やペットボトル、プラスチック等のものを指します。

こちらは処分の申込をする必要はございません。

[詳しくはこちら](#)



リンクがどこへのリンクなのか文脈から簡単に理解できるようにする

Q. 「詳しくはこちら」はなぜNGなのでしょう

1. どの媒体で開くのか分からないから

※媒体はPDFやWord、別のサイト等を指します

2. どのような内容のページが開くのか分からないから




両方とも正解になります。
ではどのように修正すればいいか見ていきましょう。

リンクの表現


リンクがどこへのリンクなのか文脈から簡単に理解できるようにする


ごみの分別

ごみはいくつかに分別することができますが、ここでは粗大ごみと資源ごみについて紹介します。
まず粗大ごみとは一辺の長さが30センチを超えるごみを指します。
通常のごみと異なり処分は申込制であり、粗大ごみの種類によってかかる金額も異なります。

[粗大ごみの出し方の詳細\[PDF: 1.32MB\]](#) 

また資源ごみは改修して再利用できるごみの総称です。
古紙やペットボトル、プラスチック等のものを指します。
こちらは処分の申込をする必要はございません。

[資源ごみの出し方の詳細\[PDF: 1.06MB\]](#) 



【ポイント】


- ・ クリック後に開く媒体が分かるようにする
- ・ どんな情報が記載されたページに遷移するか分かるようにする

リンクの表現


リンク先がどの媒体が分かるようにする

ごみの分別

ごみはいくつかに分別することができますが、ここでは粗大ごみと資源ごみについて紹介します。
まず粗大ごみとは一辺の長さが30センチを超えるごみを指します。
通常のごみと異なり処分は申込制であり、粗大ごみの種類によってかかる金額も異なります。

[粗大ごみの出し方の詳細\[PDF: 1.32MB\]](#) 

また資源ごみは改修して再利用できるごみの総称です。
古紙やペットボトル、プラスチック等のものを指します。
こちらは処分の申込をする必要はございません。

[資源ごみの出し方の詳細\[PDF: 1.06MB\]](#) 

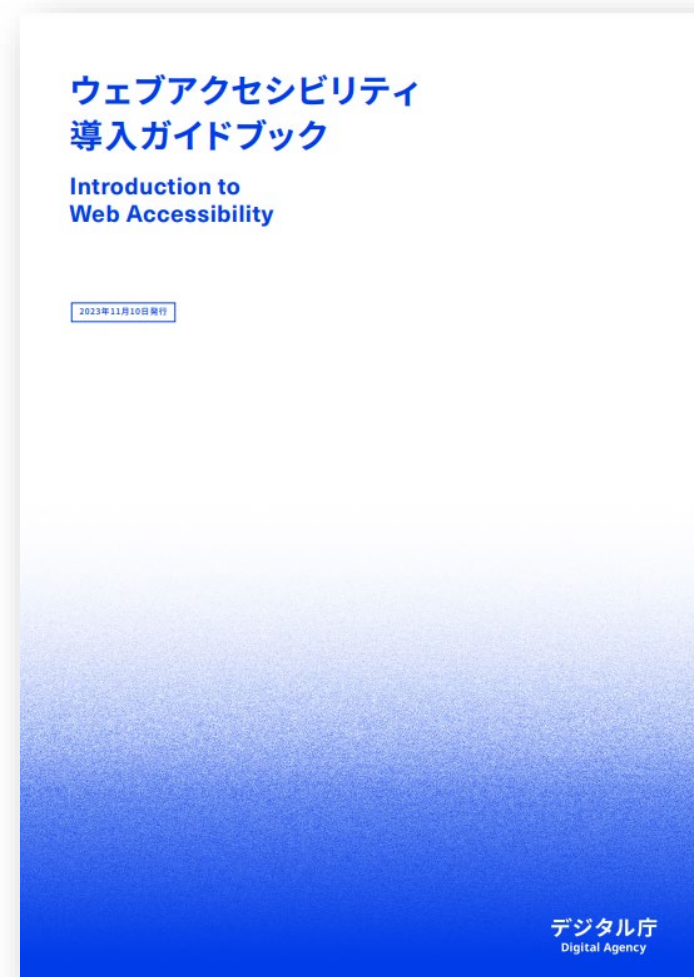
PDFのアイコンやファイルサイズを自動で表示させるには改修が必要です。

**PDFやWordと媒体名を
入れることを検討しましょう。
ファイルサイズも記載するとなお良いです。**

Contents

目次

- リンクの表現
- **フォント・文字に関する注意点**
- コントラスト比について
- 重大事項に対応する裏技
- 総まとめ
- 質疑応答



注

- 「* (アスタリスク)」「※ (こめじるし)」などの記号はスクリーンリーダーの設定によっては読み上げられません。必須項目の印に記号を使っている場合は「必須」など読み上げられる文字に変更することも検討しましょう
- PDFから文字をコピーすると、別の文字、フォントに変換される可能性があります。プレーンテキストの貼り付けで対応しましょう。

ウェブアクセシビリティ導入ガイドブック/デジタル庁 : page29

次のスライドから順に解説します



フォント・文字に関する注意点

注

- 「* (アスタリスク)」「※ (こめじるし)」などの記号はスクリーンリーダーの設定によっては読み上げられません。必須項目の印に記号を使っている場合は「必須」など読み上げられる文字に変更することも検討しましょう

「※」が入ってるということは…
注意事項かもしれない!



「※」が読まれなかった。
聞き流してたから注意事項が分からない…。



記号はテキストにすることを
検討しましょう。

フォント・文字に関する注意点

注

- 「* (アスタリスク)」「※ (こめじるし)」などの記号はスクリーンリーダーの設定によっては読み上げられません。必須項目の印に記号を使っている場合は「必須」など読み上げられる文字に変更することも検討しましょう

開催概要

セミナータイトル	なんか難しそうなGoogleAnalytics4を1から解説！ サイトの基本情報を把握するための手法
日時	2024年3月13日（水） 14:00～15:00（13:50より接続開始）
開催方法	開催はオンラインセミナーとしてWeb会議システム「Zoom」を利用いたします。 ※申込者には、セミナーの接続URLを記載したメールを3月12日(火)19時までにお送りいたします。 ※ご視聴にはZoomアプリケーションのインストールを推奨します。

補足情報で利用する「※(こめじるし)」をテキストに変換する必要はありません。

必須などの重要な場面で記号を利用する際には、テキストにすることを推奨します。

フォント・文字に関する注意点

注

- PDFから文字をコピーすると、別の文字、フォントに変換される可能性があります。プレーンテキストの貼り付けで対応しましょう

【PDF】

【2020年3月期業績予想の前提条件】

(当社全体の見通し)

当社の属する事業領域であるWEBインテグレーション業域においてはアベノミクス政策による景気回復局面に入っていることや、株価の回復にみられる企業の業績向上、あわせて2020年開催の東京オリンピックに向けた情報発信力強化の風潮から、成長率は堅調に推移するものと見込まれます。インターネットの発達により、顧客は様々な情報を自らで入手できる環境にある

サイトに張り付け

「に」と「よ」の間に半角空白

政策による

【2020年3月期業績予想の前提条件】 (当社全体の見通し) 当社の属する事業領域であるWEBインテグレーション業域においてはアベノミクス政策による景気回復局面に入っていることや、株価の回復にみられる企業の業績向上、あわせて2020年開催の東京オリンピックに向けた情報発信力強化の風潮から、成長率は堅調に推移するものと見込まれます。

「2020年」と「開催」の間に半角空白

2020年開催

空白/改行の注意点


空白の注意点



視覚に障害を持たれる方が
スクリーンリーダーでサイトにアクセスする



日時 → ひ、とき
場所 → ば、ところ



日時 → にちじ
場所 → ばしよ

空白がはいることによって、単語として認識しなくなってしまう

フォント・文字に関する注意点

プレーンテキスト張り付けの仕方

①コピーしたい箇所をなぞり、ctrl+C(右クリックでメニューを表示させてコピー)

【2020年3月期業績予想の前提条件】

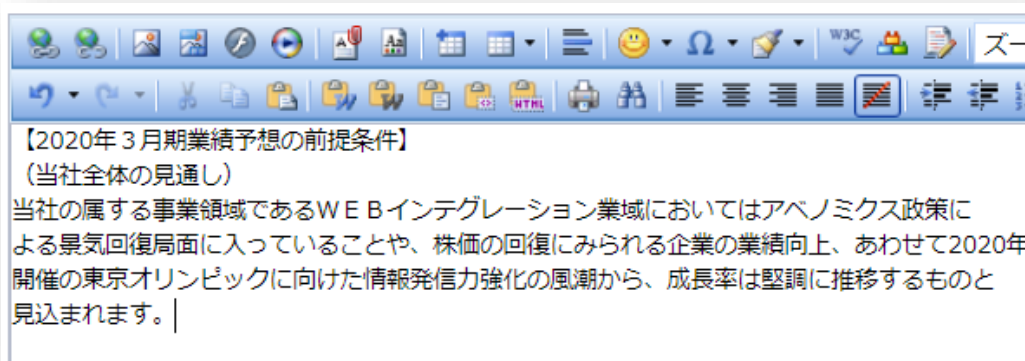
【当社全体の見通し】

当社の属する事業領域であるWEBインテグレーション業域においてはアベノミクス政策による景気回復局面に入っていることや、株価の回復にみられる企業の業績向上、あわせて2020年開催の東京オリンピックに向けた情報発信力強化の風潮から、成長率は堅調に推移するものと見込まれます。インターネットの発達により、顧客は様々な情報を自らで入手できる環境にあることから、WEBを活用した企業戦略を重視する傾向は確実であり、インターネットの技術革新に伴った開発及び構築プロセスは持続的に求められ、企業戦略上の「核」となる可能性が極めて高い事業領域であります。

このような環境のもと、当社では新規顧客の獲得及び既存顧客へのアフターフォローサービスからの追加受注の積み上げを推進するとともに、新たな製品の開発や優秀な人材の確保を進めるなど積極的な投資を行ってまいりました。

このような環境の中、2020年3月期の業績については、売上高968百万円（前期比14.6%増）、営業利益190百万円（前期比15.6%増）、経常利益193百万円（前期比12.9%増）、当期純利益133百万円（前期比22.2%増）を見込んでおります。

②張り付けしたいところでctrl+shift+V



フォント・文字に関する注意点

ウェブアクセシビリティにおいて、
フォントで気をつけなければならないところについても解説します



前提として、視覚に障害を持たれる方は、
自分が一番読みやすいフォントで画面に表示されるよう
設定している場合があります。

フォント・文字に関する注意点

【通常のサイト画面】

2024年新年会の詳細を下記からご確認ください

1. 日時
2024年1月18日(金)19:00~21:00
2. 会場
東京都中央区銀座〇-〇-〇
3. 欠席の連絡について
12月25日(月)に予約をしますため、その日までに各部署の上長へ連絡をお願いします

【MSPゴシックで表示させるよう設定している画面】

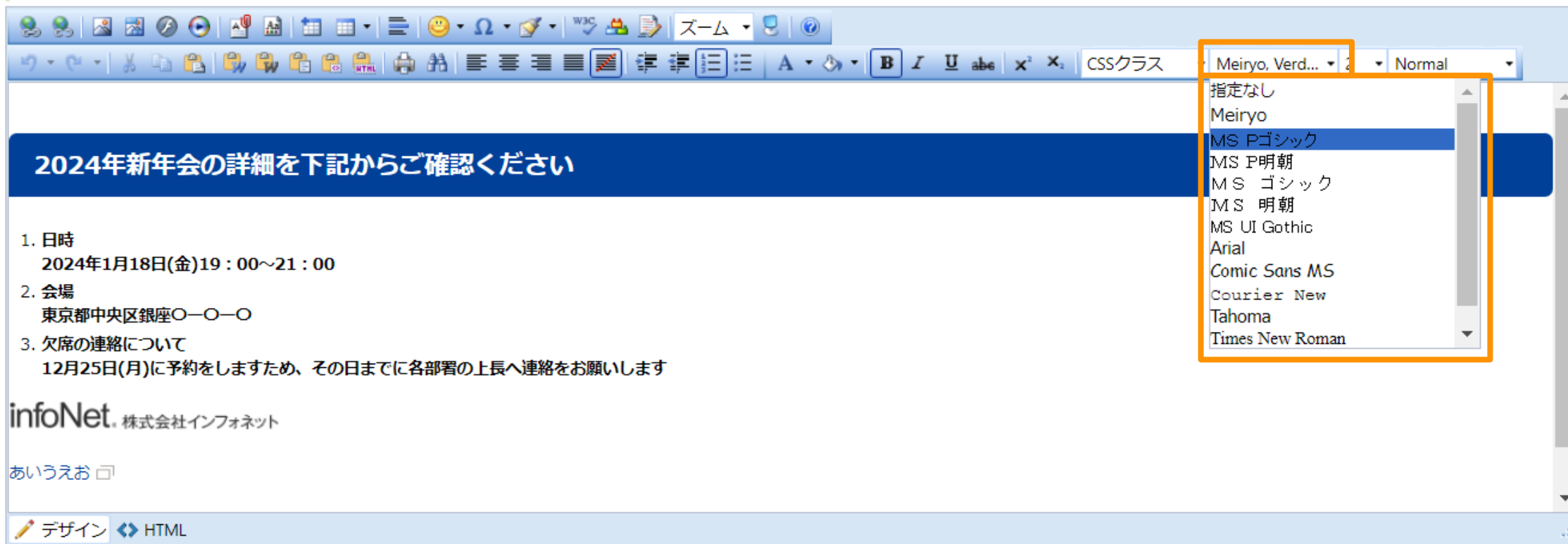
2024年新年会の詳細を下記からご確認ください

1. 日時
2024年1月18日(金)19:00~21:00
2. 会場
東京都中央区銀座〇-〇-〇
3. 欠席の連絡について
12月25日(月)に予約をしますため、その日までに各部署の上長へ連絡をお願いします

若干見え方が違いますよね



フォント・文字に関する注意点



フォント変更機能からフォントを編集すると、誰の端末から見てもそのフォントで表示させるよう固定されます。

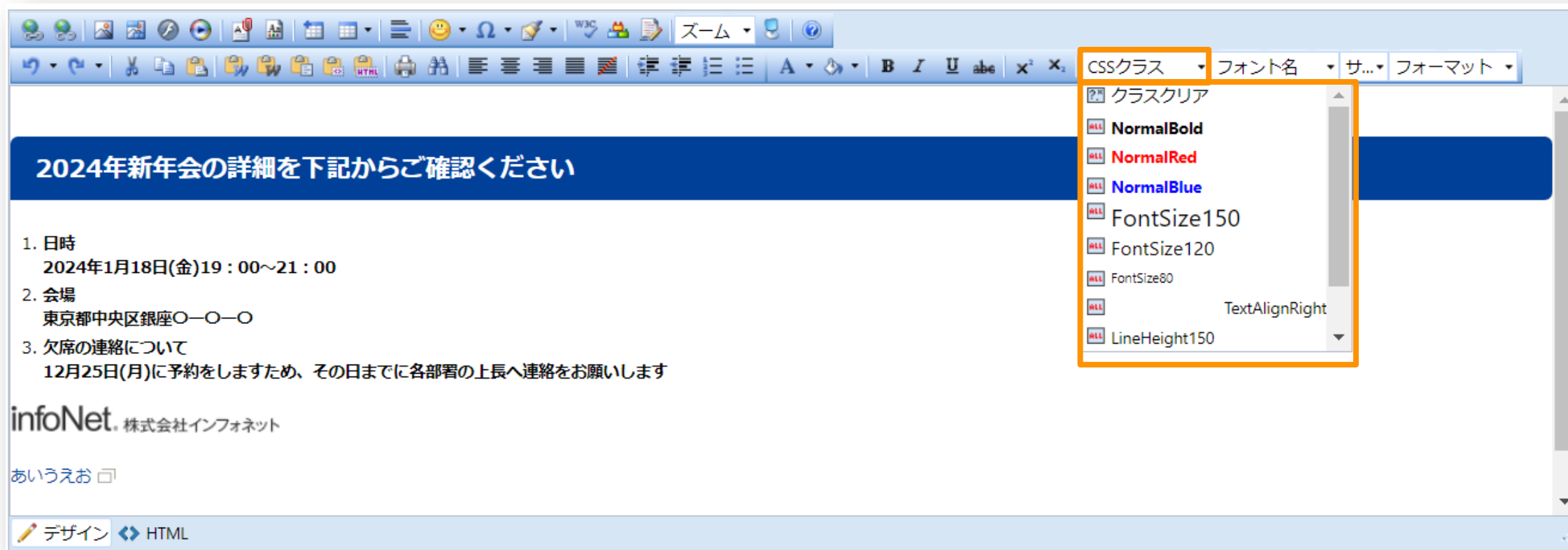


視覚に障害を持たれる方が特定のフォントで表示させるよう設定していても、対応できません。

フォント・文字に関する注意点

注

フォントはフォント変更機能からではなく、CSSクラスから編集することを検討しましょう。



The screenshot shows a web editor interface. The main content area displays a blue header with the text "2024年新年会の詳細を下記からご確認ください" and a list of event details. A dropdown menu for "CSSクラス" is open, showing a list of classes: クラスクリア, NormalBold, NormalRed, NormalBlue, FontSize150, FontSize120, FontSize80, TextAlignRight, and LineHeight150. The "CSSクラス" dropdown is highlighted with an orange box.

2024年新年会の詳細を下記からご確認ください

1. 日時
2024年1月18日(金)19:00~21:00
2. 会場
東京都中央区銀座〇—〇—〇
3. 欠席の連絡について
12月25日(月)に予約をしますため、その日までに各部署の上長へ連絡をお願いします

infoNet 株式会社インフォネット

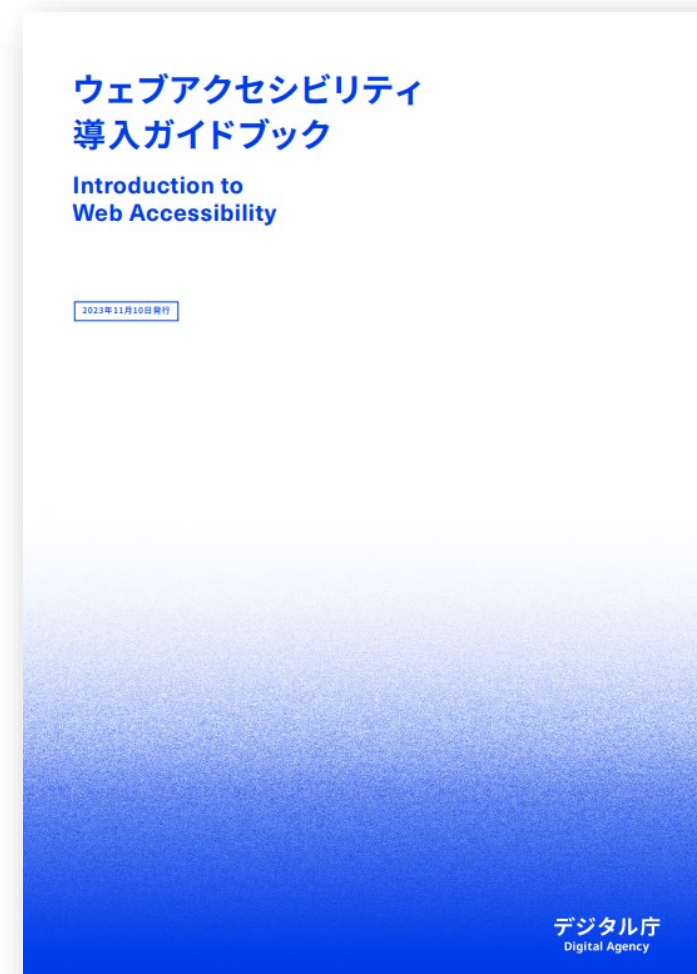
あいうえお □

デザイン ↔ HTML

Contents

目次

- リンクの表現
- フォント・文字に関する注意点
- **コントラスト比について**
- 重大事項に対応する裏技
- 総まとめ
- 質疑応答



コントラスト比について

コントラスト比とは

コントラスト比とは、文字色と背景色の明るさの比率を指します。
その数値が大きいほど、明るい部分と暗い部分の差が大きくなり、メリハリがついて読みやすくなります。



コントラスト

2.32 : 1

コントラスト

5.74 : 1

コントラスト比について

コントラスト比のルール

太字でないテキストが 18 ポイント（日本語は 22 ポイント）未満、
太字のテキストが 14 ポイント（日本語は 18 ポイント）未満の場合、
テキスト（及び文字画像）とその背景の間に、4.5:1 以上のコントラスト比をもたせる。

太字でないテキストが少なくとも 18 ポイント（日本語は 22 ポイント）以上、
太字のテキストが 14 ポイント（日本語は 18 ポイント）以上の場合、
テキスト（及び画像化された文字）とその背景の間に、3:1 以上のコントラスト比をもたせる。

ウェブアクセシビリティ導入ガイドブック/デジタル庁 : page28

カラーコントラストアナライザーで文字と背景のコントラスト比を確認する

フォント・文字に関する注意点

注

文字の色は文字色変更機能からではなく、
CSSクラスから編集することを検討しましょう。

2024年新年会の詳細を下記からご確認ください

1. 日時
2024年1月18日(金)19:00~21:00
2. 会場
東京都中央区銀座〇—〇—〇
3. 欠席の連絡について
12月25日(月)に予約をしますため、その日までに各部署の上長へ連絡をお願いします

infoNet 株式会社インフォネット

あいうえお □

デザイン ↔ HTML

CSSクラス フォント名 サ... フォーマット

- クラスクリア
- NormalBold
- NormalRed
- NormalBlue
- FontSize150
- FontSize120
- FontSize80
- TextAlignRight
- LineHeight150

CSSクラスはコントラストのルールを達成しているものしか用意していません。

フォント・文字に関する注意点

まとめ

フォント・文字の色・文字の大きさは
CSSクラスから編集することを検討しましょう。

The screenshot shows a web editor interface with a toolbar at the top. The main content area displays a blue header with the text "2024年新年会の詳細を下記からご確認ください" and a list of event details. A dropdown menu for "CSSクラス" is open, showing a list of classes: クラスクリア, NormalBold, NormalRed, NormalBlue, FontSize150, FontSize120, FontSize80, TextAlignRight, and LineHeight150. An orange box highlights this dropdown menu, and an orange arrow points from it to a text box at the bottom right.

2024年新年会の詳細を下記からご確認ください

1. 日時
2024年1月18日(金)19:00~21:00
2. 会場
東京都中央区銀座〇—〇—〇
3. 欠席の連絡について
12月25日(月)に予約をしますため、その日までに各部署の上長へ連絡をお願いします

infoNet 株式会社インフォネット

あいうえお □

デザイン ↔ HTML

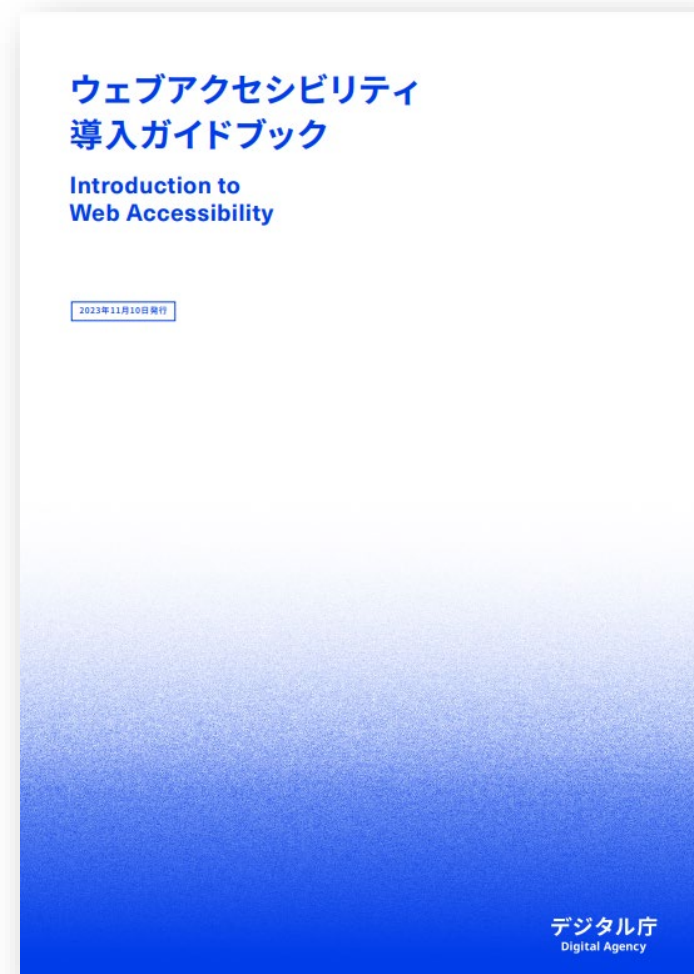
前回のセミナーで、
文字の大きさもCSSクラスで編集するよう案内しております。

上記3点に関わる編集はCSSクラスで編集することを推奨します。

Contents

目次

- リンクの表現
- フォント・文字に関する注意点
- コントラスト比について
- **重大事項に対応する裏技**
- 総まとめ
- 質疑応答



重大事項に対応する裏技

4点の重大事項が記載されています。

達成しないと利用者に重大な悪影響を及ぼすもの (**重大**)

必ず達成しなければならないもの (**必須**)

状況に応じて確認すべきこと (**個別対応**)

導入に慎重な検討が必要 (**非推奨**)

ウェブアクセシビリティ
導入ガイドブック

Introduction to
Web Accessibility

2020.11.10(木)

デジタル庁
Digital Agency

重大事項に対応する裏技

自動でコンテンツを切り替えない

=スライドショーや自動で切り替わるコンテンツは一時停止/非表示ボタンを入れる必要がある

The screenshot shows the homepage of infoCMS. At the top left is the logo "infoCMS" with the tagline "オールインワン商用コンテンツ管理システム". To the right is a search bar and a "お問い合わせ・資料請求" button. Below the logo is a navigation menu with items: "ホーム", "infoCMSとは", "機能・サービス", "料金プラン", "導入・運用", and "導入・制作事例". The main content area features a large banner for "infoCMS 10" with the text "選べる! サイドメニュー" and "ニューノーマル時代に突入し、WEBサイトからの情報収集が激増! 新しい時代に対応するためinfoCMSがパワーアップ!". The banner also includes icons for "マルチリンガル 自動翻訳", "AI チャットボット", and "動画配信". To the right of the banner is a blue box with the text "OPERABILITY 超・直観的 圧倒的な操作" and "見たまま画面で編集できるが WEB担当者の負担を軽減し". At the bottom of the banner is a "plus" logo. Below the banner is a row of four feature boxes: "8年連続 シェアNo.1", "infoCMS 10", "OPERABILITY 直観的な操作性", and "CLOUD クラウドサービス".

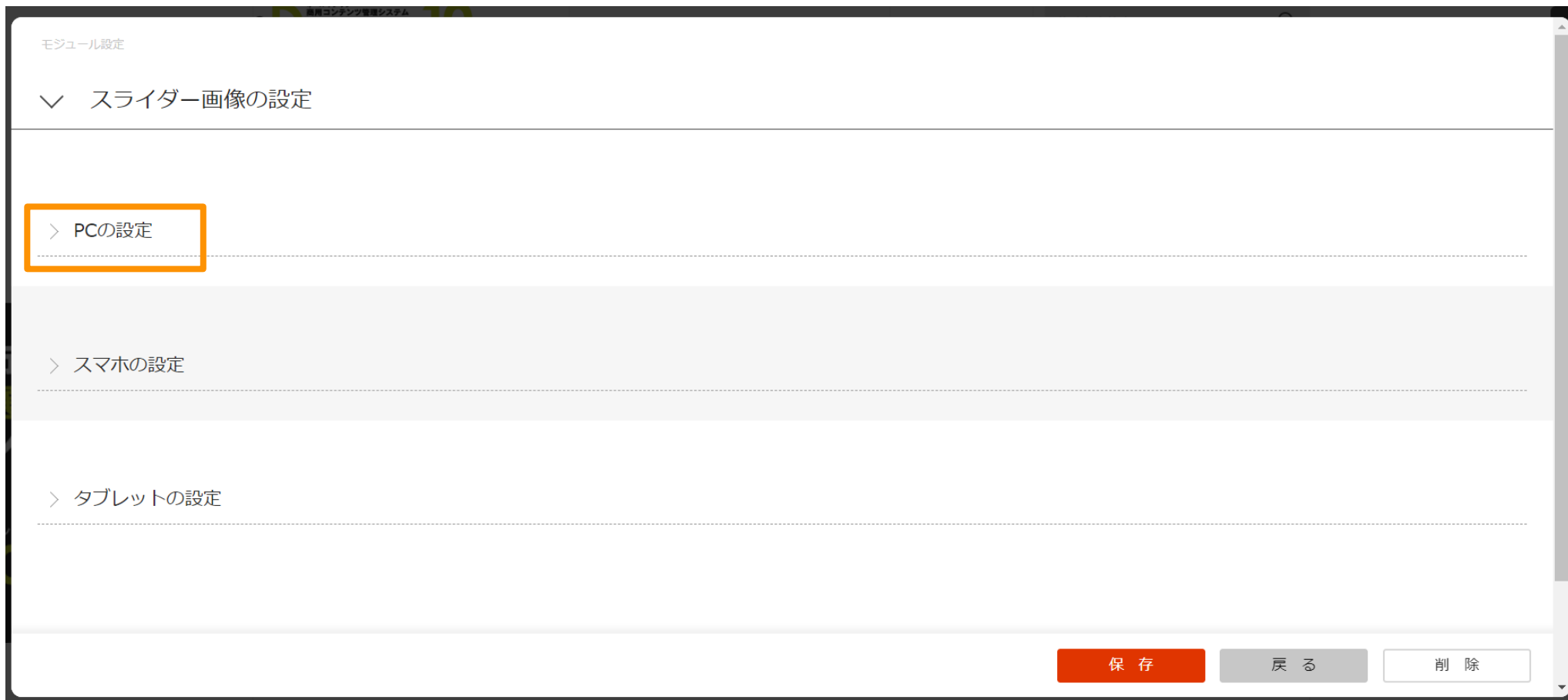
重大事項に対応する裏技(infoCMS10)

① スライダー画像の編集ボタンから「スライダー画像の設定」を選択



重大事項に対応する裏技(infoCMS10)

②PCの設定を選択



重大事項に対応する裏技(infoCMS10)

③停止ボタンを「表示」にする

▼ PCの設定

● スライド方式: スライド フェード

● サムネイル: なし コントロールナビ サムネイル

● ナビゲーション: なし 表示

● 左右の画像: %

● 停止ボタン: なし 表示

● スライドのスピード: 4000

保存 戻る 削除

重大事項に対応する裏技(infoCMS10)

④ スマホ/タブレットの設定でも同様に停止ボタンを「表示」にする

▼ スマホの設定

① スマホでの表示方法: PCと同様 スマホ専用

② スライド方式: スライド フェード

③ サムネイル: なし コントロールナビ サムネイル

④ ナビゲーション: なし 表示

⑤ 左右の画像: %

⑥ 停止ボタン: なし 表示

保存 戻る 削除

重大事項に対応する裏技(infoCMS9)

- ① スライダー画像の編集ボタンから「スライダー画像の設定」を選択

The screenshot shows a user interface for editing a slider image. At the top left, there is a dark blue header with the text '▼ 編集ナビ' (Edit Navigation). Below this, a vertical menu contains three options: '設定' (Settings) with a pencil icon, '削除' (Delete) with a trash can icon, and '移動' (Move) with a right-pointing arrow icon. The '設定' option is highlighted with an orange border. To the right of this menu is a blue bar with the text 'スライダー画像' (Slider Image). Below the menu is a large black banner with white and yellow text. The text reads: '8年連続シェアNo.1' (8 years consecutive share No.1), 'SaaS型CMS市場において日本でもっとも選ばれているオールインワン商用CMS' (In the SaaS-type CMS market, the most chosen all-in-one commercial CMS in Japan), and 'オールインワン商用コンテンツ管理システム infoCMS 10' (All-in-one commercial content management system infoCMS 10). At the bottom left of the banner, there is a small note: '※出典JTR「JTR Market View:ECサイト構築/CMS/SMS送信サービス/電子請求書サービス/電子契約サービス市場2023」 SaaS型CMS市場/ベンダー別売上金額推移およびシェア(2016~2023年度予測)'.

重大事項に対応する裏技(infoCMS9)

① スライダー画像の設定→PCの設定を選択

☐ スライダー画像の設定

☐ PCの設定

- 🔍 スライド方式: スライド フェード
- 🔍 サムネイル: なし コントロールナビ サムネイル
- 🔍 ナビゲーション: なし 表示
- 🔍 左右の画像: %
- 🔍 停止ボタン: なし 表示
- 🔍 スライドのスピード:
- 🔍 アニメーションのスピード:
- 🔍 画像1 名称

重大事項に対応する裏技(infoCMS9)

②停止ボタンを「表示」にする

☰ PCの設定

- ? スライド方式: スライド フェード
- ? サムネイル: なし コントロールナビ サムネイル
- ? ナビゲーション: なし 表示
- ? 左右の画像: %
- ? 停止ボタン: なし 表示
- ? スライドのスピード:
- ? アニメーションのスピード:

重大事項に対応する裏技(infoCMS9)

③ スマホの設定を開き、スマホでの表示方法を「PCと同様」を選択、そして保存

☐ スライダー画像の設定

☒ PCの設定

☐ スマホの設定

🔍 スマホでの表示方法: PCと同様 スマホ専用

保存

戻る

削除

重大事項に対応する裏技(infoCMS10)

番外編：スライダー画像を1枚にして動かないようにさせる

画像 1

名称

説明

画像ファイル

なし ファイルを選択する

現在選択中のファイル

	URL /infoCMS10/Portals/0/kv_09.jpg
	ファイルサイズ 106.11KB
	最終更新日時 2024/03/04 16:11

現在選択中のファイルを変更する

「画像ファイル」から
削除する画像であることを確認して【なし】を選択

重大事項に対応する裏技(infoCMS9)

番外編：スライダー画像を1枚にして動かないようにさせる

① スライドのスピード:

4000

② アニメーションのスピード:

1000

③ 画像 1

名称

説明

画像ファイル

リンクタイプ:

なし

ファイル (サイト上のファイル)

フォルダ:

ルート

ファイル名:

kv_04.jpg

[+ファイルの追加画面へ](#)

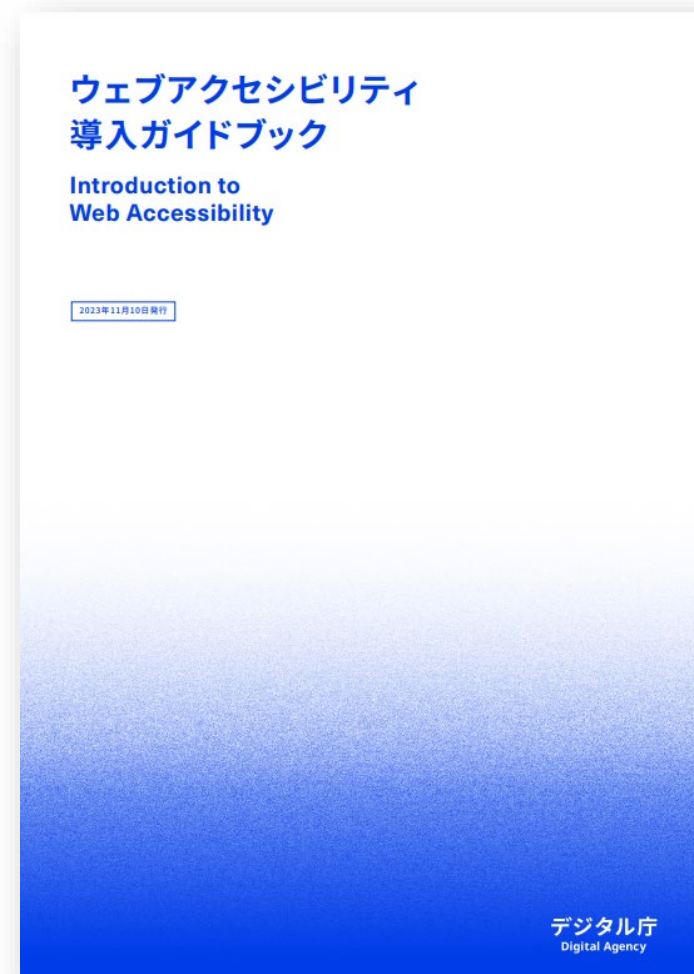
サムネイル画像

「リンクタイプ」から
削除する画像であることを確認して【なし】を選択

Contents

目次

- リンクの表現
- フォント・文字に関する注意点
- コントラスト比について
- 重大事項に対応する裏技
- **総まとめ**
- **質疑応答**



ウェブアクセシビリティとは

いつ誰がどの端末からアクセスしてもサイトが利用しやすいこと

なにをすべきか

様々なユーザーが利用することを考慮したページ作りをする

具体的に何をすればいいのか

1月～3月のセミナーで紹介した操作方法に取り組む

過去のセミナーは
サポートサイトから確認できます



The screenshot shows the infoCMS support site interface. The top navigation bar includes 'はじめてのCMS', 'ご利用ガイド', 'よくあるご質問', 'セミナー', 'お知らせ', and 'お申し込み情報'. Below the navigation, there are tabs for '今後実施するセミナー' and '過去実施したセミナー'. The main content area features a video player for a seminar titled 'デジタル庁「ウェブアクセシビリティ導入ガイドブック」を徹底解説！infoCMSでの対応方法をご紹介します～PART2～'. The video player shows a play button and a progress bar. To the right of the video player, there is a table with details about the seminar:

開催日時	2024年2月22日（木） 14:30～15:00
対象者	◆こんな方におすすめ ・4月に改正される障害者差別解消法にサイトに対応する方法を知りたい ・ウェブアクセシビリティについて知りたい ・前回の内容を復習したい/確認がしなかつたため復習を知りたい
会場	オンライン（Zoomによるウェビナー）
料	無料ダウンロード

総まとめ

その上で

編集者としてさらにできる限りの考慮をしていきたい



レクチャーで自社サイトに合った編集方法を教わる

普段の編集だけではなくサイト自体を見直したい



ウェブアクセシビリティへの対応度合いをチェック

1 アクセシビリティ対応CMS操作レクチャ

お客様のサイト内の作りに合わせてテストページを活用し、JIS規格のアクセシビリティに配慮したCMSの更新方法をレクチャいたします。

会社として対応する基準・規格が決まっていなくても実施が可能です。

対 象 : infoCMS利用中のWEBサイト

対応基準 : JIS規格ベース

費用 : 118,000円 (税抜) 時間 : 2時間程度

2 WEBアクセシビリティチェック

ご契約中以外のサイトも含め、チェック対象のWEBサイトに対してどの程度のアクセシビリティ対応ができているかを専門アプリケーションに加えて、プロの目線で対応状況をチェックいたします。

また、スタンダードプランでは、チェック後にどのような修正をしたら準拠できるようになるかの改善点もご提出するプランもございます。

※対象：あらゆるWEBサイト（当社が制作していないサイトも対象）

※対応基準：JIS規格A、AA（東京都統一基準については別途見積にて承ります）

ライトプラン（A準拠）	： 125,000円（税抜）	20Pをチェックし報告書の納品
スタンダードプラン（AA準拠）	： 425,000円（税抜）	40Pをチェックし報告書と改善点の納品

まとめ

infoCMSのご利用にお役立ていただける情報を定期的に発信中！ぜひご覧ください。

infoCMS®
InfoNet SUPPORT サポートサイト

はじめてのCMS ご利用ガイド よくあるご質問 セミナー

調べたいキーワード

キーワード

検索 クリア

アクセシビリティ

ウェブアクセシビリティとは？

スライダーモジュールで停止ボタンを追加したい

合理的配慮の提供とは？

1件~3件 (全3件)

スライダーモジュールで停止ボタンを追加したい

【お知らせ】 デジタル庁が発行するウェブアクセシビリティ導入ガイドブックに基づいて「重大」に設定されている「自動でコンテンツを切り変えない」（スライダーモジュールで停止ボタンを設置する）方法についてご案内いたします。

1. 設定をクリック

スライダー画像の編集ナビ>設定をクリックします。



2. +ボタンをクリック

スライダー画像の設定にある+ボタンをクリックします。

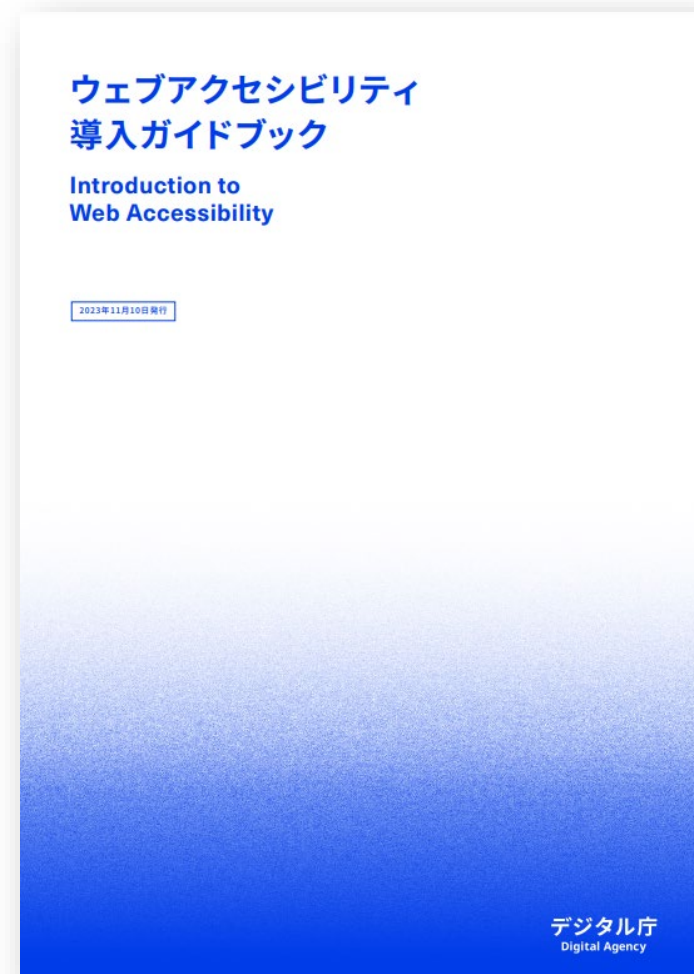
田 スライダー画像の設定

3. ナビゲーションボタンを「表示」へ変更し、保存

Contents

目次

- リンクの表現
- フォント・文字に関する注意点
- コントラスト比について
- 重大事項に対応する裏技
- 総まとめ
- 質疑応答



質疑応答について

ご質問をご記入ください

ご退出時はこちらをクリックして下さい

アンケートのURLをお送りします

オーディオ設定 ^



チャット



手を挙げる



Q&A

退出

次回以降のウェビナー予定

■ 今後のウェビナー予定

- 1 4月18日(木) 14:00~14:30
JIS規格から見るウェブアクセシビリティ対応(仮)

詳細は後日改めてメールにてご案内いたします！
セミナー内容へのご要望もアンケートよりお寄せいただければ幸いです。

アンケートへのご協力をお願いいたします

ウェビナー退出後、以下の画面よりアンケートに遷移します

ウェビナーにご参加頂き、ありがとうございます。
[続行]をクリックして簡単なアンケートにご協力ください。

下記の外部URLアクセスするとzoom.usから離れます
[https:// support.infocms.jp/seminarform.html?frmid=2128](https://support.infocms.jp/seminarform.html?frmid=2128)

本当に続行しますか？

ご意見、ご感想などお待ちしております！

本セミナーはデジタル庁のウェブアクセシビリティ導入ガイドブックを元にしております。

▼ウェブアクセシビリティ導入ガイドブック/デジタル庁

https://www.digital.go.jp/assets/contents/node/basic_page/field_ref_resources/08ed88e1-d622-43cb-900b-84957ab87826/60b7f8b0/20231110_introduction_to_weba11y.pdf

