



【infoCMSご契約者様限定】

infoCMS入門講座

便利な活用術①

～複製機能活用で更新作業を時短！～

株式会社インフォネット

infoNet®
ONE-STOP SERVICE.
infoNet inc. All Rights Reserved.

CONFIDENTIAL

本日のスケジュール

■開催概要

日時：2023年10月24日(火) 14:00～14:30

内容：infoCMS入門講座「便利な活用術① ～複製機能活用で更新作業を時短～」

主催：株式会社インフォネット
カスタマーサクセス担当

■タイムスケジュール

- ・ 14：00～14：05 はじめに
- ・ 14：05～14：25 infoCMS入門講座「便利な活用術① ～複製機能活用で更新作業を時短～」
- ・ 14：25～14：30 質疑応答（Q&Aにて随時質問を承ります）

Contents

目次

- 同じフォーマットのお知らせを作りたい
- 同じフォーマットのページを作りたい
- 同じコンテンツを連動させたい
- 複製機能の違い
- まとめ
- 質疑応答

複製機能の基本



エディタの内容を複製する



ページをモジュールごと複製する



モジュールを"参照"で複製する

同じフォーマットのお知らせを作りたい

同じフォーマットのページを作りたい

同じ内容の記事を連動させたい

Contents

目次

- 同じフォーマットのお知らせを作りたい
- 同じフォーマットのページを作りたい
- 同じコンテンツを連動させたい
- 複製機能の違い
- まとめ
- 質疑応答

同じフォーマットのお知らせを作りたい

利用シーン



同じフォーマットで内容が違うお知らせを作成したい

【BESW・Lifunext共催】Webマーケティング最前線～SNS・Web広告・アクセス解析で集客を最大化～

2023/10/18 お知らせ

当日の内容

12:00～12:17	株式会社BESW代表取締役社長田中千晶 SNSマーケティング最新事情！ オーガニックマーケティング戦略で集客最大化 1. SNSの運用戦略の立て方 2. SNS担当者の選定方法 3. 各SNS[X[Twitter]/Instagram/TikTok]の特徴と成功事例 4. SNS最新動向
12:17～12:34	株式会社Lifunextアカウントプランナー山家諒介 【マーケティング必見！】費用対効果に優れたweb広告は何？ 1. web広告における施策の位置づけ 2. リスティング広告のメリット
12:34～12:51	株式会社インフォネットメディアプロデュース部村岡祐輔 すぐができる！サイトのパフォーマンスを向上させるアクセス分析活用法 1. サイトの分析～改善を自社で行う流れ 2. サイトの現状把握のためのアクセス分析の基本 3. 分析した内容からサイトの改善ポイントを検討する方法
12:51～13:00	質疑応答

同じフォーマットのお知らせを作りたい

公開中	番号	タイトル
	24	Microsoft edge アプリケーションのお願い
	23	新しいタブで開く
	22	新しいウィンドウで開く
	21	シークレット ウィンドウで開く

編集ナビ
お知らせ追加
カテゴリ管理
設定
削除
移動

コピー元のエディタ

テキスト ボックス リッチ テキスト エディタ

The screenshot shows a rich text editor with a table of HTML code. The code defines a table with columns for '定員' (Staff) and '主権' (Authority). The table contains information about 100 staff members, the company '株式会社インフォネット', and a notice date of 2023年10月23日. A link to the privacy policy is also present. The 'HTML' tab is selected at the bottom.

コピー先のエディタ

テキスト ボックス リッチ テキスト エディタ

The screenshot shows the destination rich text editor with the 'HTML' tab selected. Large text in the center provides instructions: 'Ctrl+A(全選択)' (Select All), 'Ctrl+C・Ctrl+V(コピーペースト)' (Copy/Paste), and 'でタグごと貼り付け' (Paste with tags). The 'HTML' tab is circled at the bottom.

同じフォーマットのお知らせを作りたい

○テキストボックス ●リッチテキストエディタ

会場	開催はオンラインセミナーとしてWeb会議システム「Zoom」を利用いたします。 ※申込者にはセミナー開催当日までに、セミナーの接続URLとパスワードをお送りいたします。 ※ご視聴にはZoomアプリケーションのインストールを推奨いたします。
参加費	無料
定員	100名 ※定員になり次第、受付終了します。
主催	株式会社インフォネット
申込締切	2023年10月23日（月） 16:00
注意事項	※お申込みの際にご登録いただいた情報は株式会社インフォネット プライバシーポリシーに沿って管理いたします。

モードを「デザイン」に戻して通常通り編集

元

タイトル	infoCMS入門講座「便利な活用術①～複製機能活用で更新作業を時短！～」
日時	2023年10月24日（火） 14:00～14:30
会場	開催はオンラインセミナーとしてWeb会議システム「Zoom」を利用いたします。 ※申込者にはセミナー開催当日までに、セミナーの接続URLとパスワードをお送りいたします。 ※ご視聴にはZoomアプリケーションのインストールを推奨いたします。
参加費	無料
定員	100名 ※定員になり次第、受付終了します。
主催	株式会社インフォネット
申込締切	2023年10月23日（月） 16:00
注意事項	※お申込みの際にご登録いただいた情報は株式会社インフォネット プライバシーポリシーに沿って管理いたします。

コピー

タイトル	infoCMS入門講座「お知らせ記事の活用術②～便利機能を使いこなそう～」
日時	2023年9月6日（水） 14:00～14:30
会場	開催はオンラインセミナーとしてWeb会議システム「Zoom」を利用いたします。 ※申込者にはセミナー開催当日までに、セミナーの接続URLとパスワードをお送りいたします。 ※ご視聴にはZoomアプリケーションのインストールを推奨いたします。
参加費	無料
定員	100名 ※定員になり次第、受付終了します。
主催	株式会社インフォネット
申込締切	2023年9月5日（火） 16:00
注意事項	※お申込みの際にご登録いただいた情報は株式会社インフォネット プライバシーポリシーに沿って管理いたします。

同じフォーマットのお知らせが作成できる

Contents

目次

- 記事の内容を複製したい
- **同じフォーマットのページを作りたい**
- 同じコンテンツを連動させたい
- 複製機能の違い
- まとめ
- 質疑応答

同じフォーマットのページを作りたい

利用シーン



内容は違うが、同じ種類のページを作りたい

先輩社員の声



楽しみながらお客様に貢献出来る
仕事環境を作っていきたいです

システム部 Aさん

インフォネットに入社を決めた理由を教えてください。

当時、システム開発の責任者だった方と社長に条件面や会社の将来像を聞き、これまで勤めてきた会社とは異なり、自分の力をめいっぱい発揮出来る場面が多々あると感じたため、ここで働きたいと思ったのがきっかけです。

現在の仕事内容・一日の仕事の流れを教えてください。

現在、絶賛開発中のチャットボットQ&A(キューアンドエーアイ)を開発する部署の部長として、開発チームのマネジメント業務を行いつつ、情報セキュリティに関する情報収集や管理業務、社内システムの運用保守業務を行っています。受託業務が多忙な場合は、システム部の業務フォローを行う場合があります。

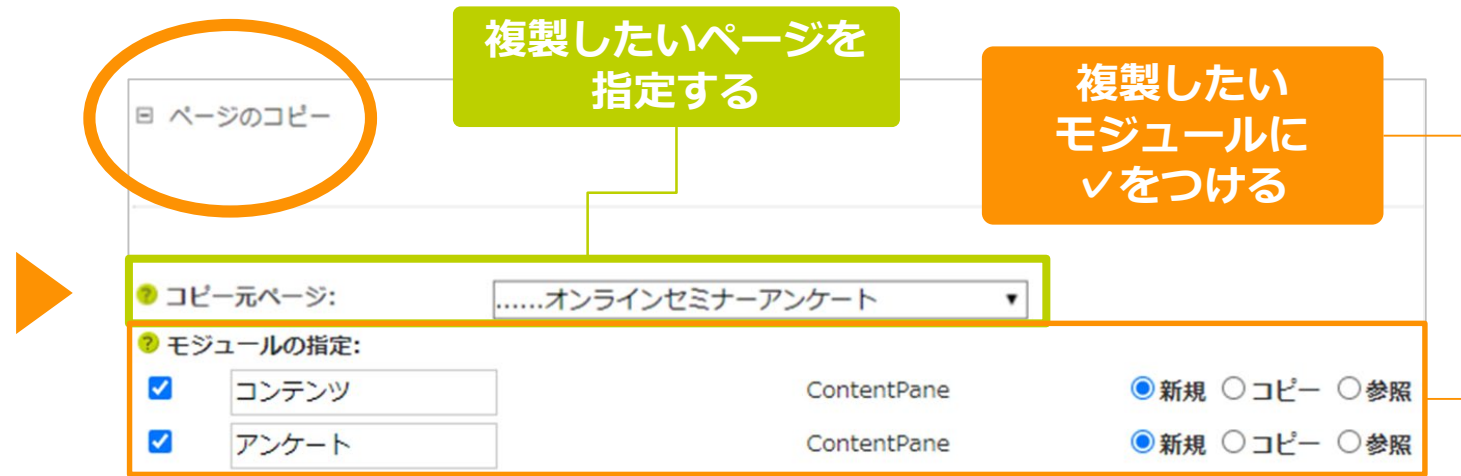
仕事で1番嬉しかったことは何ですか？

お客様から満足の声を聞いた時です。それが一番ですが、他にもいろいろあり、困難を乗り越えたときや、大きなプロジェクトが成功したときも嬉しかったです。

同じフォーマットのページを作りたい

ページを複製する際の設定

コントロールパネル>ページ>コピー



ページのコピー設定ページで、
コピー元ページ・コピーするモジュールを指定する

同じフォーマットのページを作りたい

ページの内容まで複製する際は

目 ページのコピー

● コピー元ページ:オンラインセミナーアンケート

● モジュールの指定:

<input checked="" type="checkbox"/>	コンテンツ	ContentPane
<input checked="" type="checkbox"/>	アンケート	ContentPane

新規 コピー 参照
 新規 コピー 参照

内容を複製する際は「コピー」に✓

新規の場合は白紙・参照の場合は編集内容が連動します

保存

戻る

保存を押すとページがコピーされます
コピー先のページを編集することで、内容を変更できます

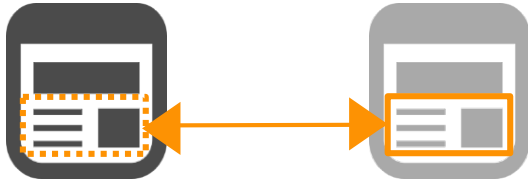
Contents

目次

- 記事の内容を複製したい
- 同じフォーマットのページを作りたい
- **同じコンテンツを連動させたい**
- 複製機能の違い
- まとめ
- 質疑応答

同じコンテンツを連動させたい

利用シーン



ページの一部を別のページにも掲載したい

フリーからプロフェッショナルまで、選びやすい3つのプラン

無料プラン	エントリープラン	ビジネスプラン
月額0円	月額8,000円	月額25,000円
無料ではじめる	お問い合わせ	お問い合わせ
✓ アクセスレポート表示	✓ アクセスレポート表示	✓ アクセスレポート表示
✓ 前月・前年比較分析	✓ 前月・前年比較分析	✓ 前月・前年比較分析
✓ 前月データまで確認可能	✓ アクセスサマリーの自動出力 NEW	✓ アクセスサマリーの自動出力 NEW
✓ 流入キーワード分析機能 NEW (GoogleSearchConsole連携あり)	✓ 期間設定分析	✓ 期間設定分析
	✓ OS/デバイス別絞り込み分析	✓ OS/デバイス別絞り込み分析
	✓ 流入元絞り込み分析	✓ 流入元絞り込み分析
	✓ 設定ページ分析	✓ 設定ページ分析
	✓ レポート出力機能	✓ レポート出力機能
	✓ クリックカウントの取得表示機能 NEW	✓ クリックカウントの取得表示機能 NEW
	✓ 流入キーワード分析機能 NEW (GoogleSearchConsole連携あり)	✓ 流入キーワード分析機能 NEW (GoogleSearchConsole連携あり)
	✓ AI分析機能 NEW (分析範囲月100まで)	✓ AI分析機能 NEW (分析範囲月100まで)
	✓ 技術トレンド情報の提供	✓ 技術トレンド情報の提供
	✓ メールレポート (平日10時～12時30分)	✓ メールレポート (平日10時～12時30分)
		✓ 分析コンサルティング (3ヵ月毎 1名)

同じコンテンツを連動させたい

コントロールパネル>モジュール>
別ページより参照

モジュール

新規配置 別ページより参照

モジュール:infoCMS活用オンライ

タイトル: オンラインセミナーお申し

ペイン: ContentPane

縦位置: 下

利用者: ページと同一

追加

追加モジュールのインストール

参照したいページを選びます

参照したいモジュールを選びます

モジュールの配置場所を選びます

配置場所に他のモジュールがある場合、
上下どちらに配置するか選びます

セミナー申込

管理者のみに公開
/tabid1183.html?frmid=2430
初期ページ

開催日時	2023年8月13日 (月) 14:00~14:30 (10分前からログイン可能)
内容	infoCMS使い方セミナー
対象者	◆こんな方におすすめ ・新しくWebサイトの更新担当になった方 ・自社のWebサイト更新、運用を効率化したい方 ・Webサイトの更新作業に疑問点がある方 ・サイト更新に使える便利な機能を改めておさらいしたい方
視聴方法	Zoomによるオンライン視聴
参加費	無料
主催	株式会社インフォネット
申込締切	2023年8月10日 (木) 16:00

姓 ※

名 ※

Email ※

Email確認 ※

参照元/参照先の編集内容は共有される

→どちらかを変えると参照で繋がりのあるところは自動で変わります

同じコンテンツを連動させたい(よくあるご質問)

参照されているモジュールを削除したら…

料金表ページ

削除したページの
モジュールのみ
削除されます

フリーからプロフェッショナルまで、選びやすい3つのプラン

無料プラン	エントリープラン	ビジネスプラン
無料にお試し！ コストをかけずに 簡単にアクセス分析をしたい方に	詳細な稼込みや特定ページの分析、 会員のレポート出力など 多彩な分析をしたいなら	定期的な専門アナリストによるサイト改善や 検索コンサルティングを希望する方に オススメする得意プラン
月額 0円	月額 8,000円 <small>(税別)</small>	月額 25,000円 <small>(税別)</small>
無料で始める	お問い合わせ	お問い合わせ
<input checked="" type="checkbox"/> アクセスレポート表示	<input checked="" type="checkbox"/> アクセスレポート表示	<input checked="" type="checkbox"/> アクセスレポート表示
<input checked="" type="checkbox"/> 前月・前年比較分析	<input checked="" type="checkbox"/> 前月・前年比較分析	<input checked="" type="checkbox"/> 前月・前年比較分析
<input checked="" type="checkbox"/> 前月データまで確認可能	<input checked="" type="checkbox"/> アクセスサマリーの自動出力 <small>NEW</small>	<input checked="" type="checkbox"/> アクセスサマリーの自動出力 <small>NEW</small>
<input checked="" type="checkbox"/> 流入キーワード分析機能 <small>NEW</small> <small>(GoogleSearchConsole連携 0.1)</small>	<input checked="" type="checkbox"/> 期間設定分析	<input checked="" type="checkbox"/> 期間設定分析
	<input checked="" type="checkbox"/> OS/デバイス別稼込み分析	<input checked="" type="checkbox"/> OS/デバイス別稼込み分析
	<input checked="" type="checkbox"/> 流入元稼込み分析	<input checked="" type="checkbox"/> 流入元稼込み分析
	<input checked="" type="checkbox"/> 設定ページ分析	<input checked="" type="checkbox"/> 設定ページ分析
	<input checked="" type="checkbox"/> レポート出力機能	<input checked="" type="checkbox"/> レポート出力機能
	<input checked="" type="checkbox"/> クリックカウムの取得表示機能 <small>NEW</small>	<input checked="" type="checkbox"/> クリックカウムの取得表示機能 <small>NEW</small>
	<input checked="" type="checkbox"/> 流入キーワード分析機能 <small>NEW</small> <small>(GoogleSearchConsole連携 0.1)</small>	<input checked="" type="checkbox"/> 流入キーワード分析機能 <small>NEW</small> <small>(GoogleSearchConsole連携 0.1)</small>
	<input checked="" type="checkbox"/> AI分析機能 <small>NEW</small> <small>(分析範囲100まで)</small>	<input checked="" type="checkbox"/> AI分析機能 <small>NEW</small> <small>(分析範囲100まで)</small>
	<input checked="" type="checkbox"/> 技術トレンド情報の提供	<input checked="" type="checkbox"/> 技術トレンド情報の提供
	<input checked="" type="checkbox"/> メールサポート <small>(平日9時～18時)</small>	<input checked="" type="checkbox"/> メールサポート <small>(平日9時～18時)</small>
		<input checked="" type="checkbox"/> 分析コンサルティング <small>(30分/回 2回)</small>

トップページ



同じコンテンツを連動させたい(よくあるご質問)

モジュールの参照を解除したいのですが…

例①



例②

ページのコピー

コピー元ページ: ホーム

モジュールの指定:

<input checked="" type="checkbox"/>	スライダー画像	TopBottomPane	<input checked="" type="radio"/> 新規 <input type="radio"/> コピー <input type="radio"/> 参照
<input checked="" type="checkbox"/>	承認: エディタ	ContentPane	<input type="radio"/> 新規 <input checked="" type="radio"/> コピー <input type="radio"/> 参照
<input checked="" type="checkbox"/>	エディタ	ContentPane	<input type="radio"/> 新規 <input type="radio"/> コピー <input checked="" type="radio"/> 参照

エディタは「コピー」にチェックを入れるべきだったのに「参照」にチェックしてページコピーしてしまった

特定のお客様専用の料金表にするため、一旦参照を外して新しい料金に編集できるようにしたい

同じコンテンツを連動させたい(よくあるご質問)

モジュールの参照を解除したいのですが...

間違えて参照追加したモジュール

間違えて参照追加したモジュールと同じ種類のモジュール



HTMLをコピーして
同じものを表示させる

同じコンテンツを連動させたい(よくあるご質問)

モジュールの参照を解除したいのですが…

①同じモジュールを新規追加する



新規配置 別ページより参照

モジュール: <モジュールの選択>

タイトル:

ペイン: ContentPane

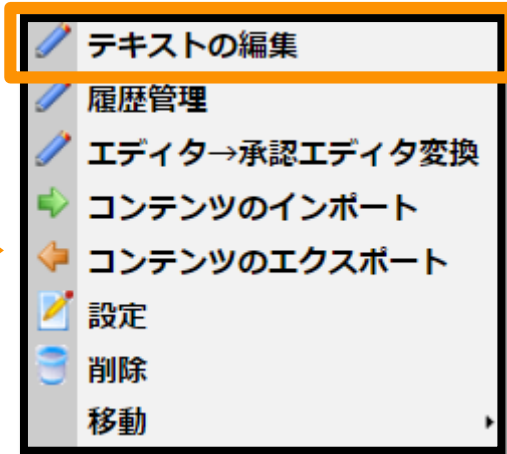
縦位置: 下

利用者: ページと同一

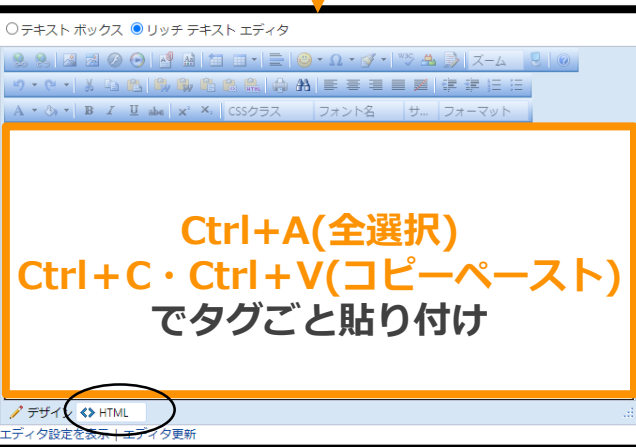
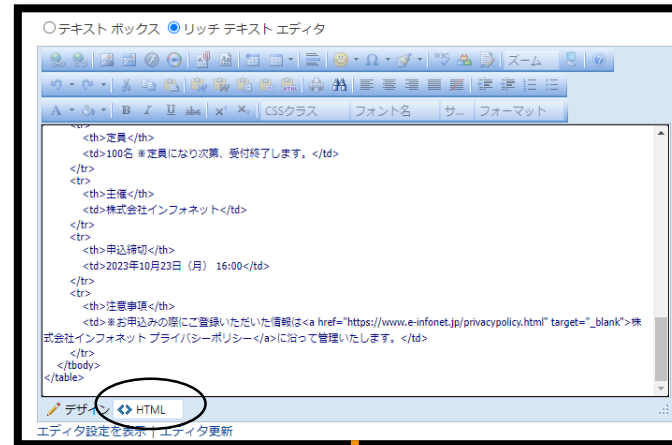
追加

追加モジュールのインストール

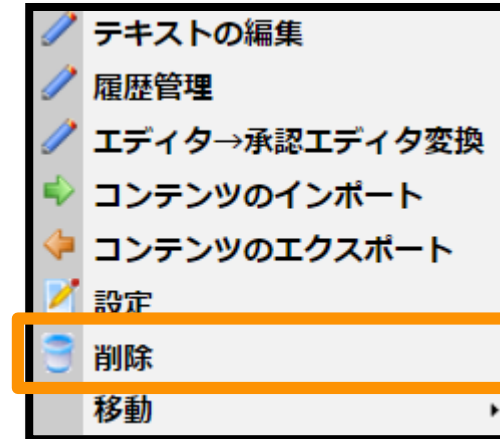
②テキストの編集を開く
(新規追加したものと参照解除予定のもの)



③HTMLからコピー&ペースト



④参照解除予定のものを削除



同じコンテンツを連動させたい(よくあるご質問)

モジュールの参照を解除したいのですが...

例②

ページのコピー

コピー元ページ: ホーム

モジュールの指定:

<input checked="" type="checkbox"/> スライダー画像	TopBottomPane	<input checked="" type="radio"/> 新規 <input type="radio"/> コピー <input type="radio"/> 参照
<input checked="" type="checkbox"/> 承認: エディタ	ContentPane	<input type="radio"/> 新規 <input checked="" type="radio"/> コピー <input type="radio"/> 参照
<input checked="" type="checkbox"/> エディタ	ContentPane	<input type="radio"/> 新規 <input type="radio"/> コピー <input checked="" type="radio"/> 参照

エディタは「コピー」にチェックを入れるべきだったのに「参照」にチェックしてページコピーしてしまった

参照に間違えて
チェックして
ページコピーしたもの

ページ

追加 設定 削除

コピー エクスポート インポート

一度ページを削除しページコピーからやり直す方法も○

ページのコピー

コピー元ページ: ホーム

モジュールの指定:

<input checked="" type="checkbox"/> スライダー画像	TopBottomPane	<input checked="" type="radio"/> 新規 <input type="radio"/> コピー <input type="radio"/> 参照
<input checked="" type="checkbox"/> 承認: エディタ	ContentPane	<input type="radio"/> 新規 <input checked="" type="radio"/> コピー <input type="radio"/> 参照
<input checked="" type="checkbox"/> エディタ	ContentPane	<input type="radio"/> 新規 <input type="radio"/> コピー <input checked="" type="radio"/> 参照



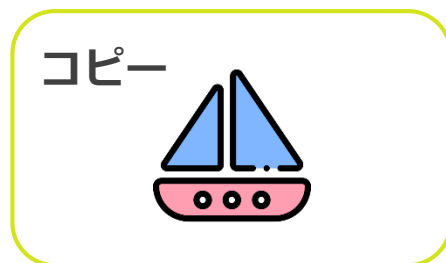
Contents

目次

- 記事の内容を複製したい
- 同じフォーマットのページを作りたい
- 同じコンテンツを複数ページに掲載したい
- **複製機能の違い**
- まとめ
- 質疑応答

複製機能の違い

3つの複製方法



新規

同じ種類のモジュールを**空欄で複製**。

コピー

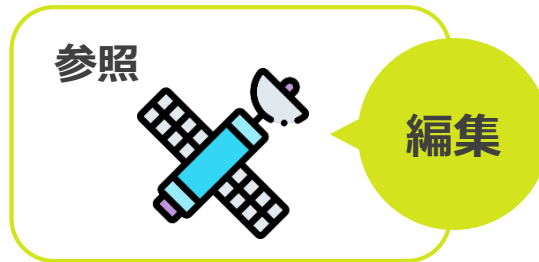
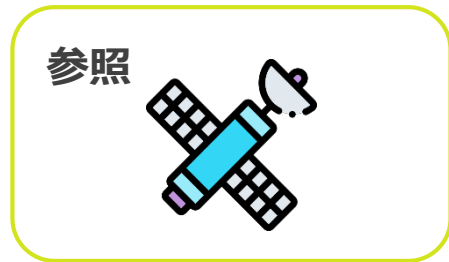
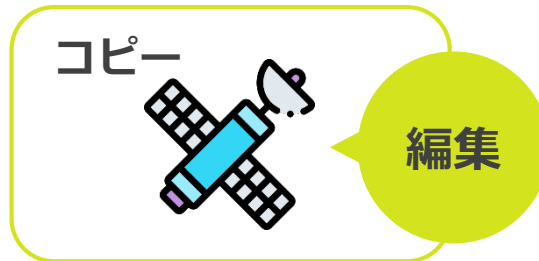
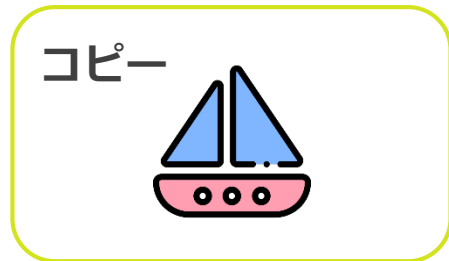

同じ種類のモジュールを、**内容も複製**。

参照

コピーに加え、**編集内容が連動**する。

複製機能の違い

3つの複製方法(複製先を編集した場合)



新規

同じ種類のモジュールを**空欄で複製**。

コピー

同じ種類のモジュールを、**内容も複製**。

参照

コピーに加え、**編集内容が連動**する。

Contents

目次

- 記事の内容を複製したい
- 同じフォーマットのページを作りたい
- 同じコンテンツを複数ページに掲載したい
- 複製機能の違い
- **まとめ**
- **質疑応答**

まとめ

お知らせやエディタの内容をフォーマットごと複製する際は編集モードをHTMLにする

同じ内容をサイトの複数箇所に掲載して連動させたい場合は「参照」でモジュールを複製する

モジュールの新規追加、コピー追加、参照追加の違いを知る

サポートサイトのご案内

infoCMSのご利用にお役立ていただける情報を定期的に発信中！ぜひご覧ください。

はじめてのCMS
infoCMSの機能を覗き見👁



既定目そのままの編集画面でさくっと制作、はは



本番画面

の通り、編集画面と本番のサイト画面がほぼ同じ！
ページレイアウトを組み立てやすく、自然と完成形をイメージできます。

WEBサイト全体の管理を行う「コントロール/休刊」と
を「コントロール/休刊」をクリックして、簡単にテキストや

1. モジュールとは



サポートデスクからのお知らせ

03/09 Web関連トピックス
Webポリシーオフィスアワー終了のお知らせ
03/08 Web関連トピックス
Google Chrome アップデートのお知らせ

ご利用ガイド
使い始めの際はこちらをチェック

infoCMS®
InfoNet SUPPORT サポートサイト

はじめてのCMS ご利用ガイド よくあるご質問 セミナー お知らせ

こちらのページには特に情報はございません。
フォント・フォントサイズ・行間の確認ページへ戻る

よくあるご質問や操作方法を、いますぐに解決します！

infoCMSを熟知しているサポートチームが運用するサポートサイトでは、infoCMSの使い方に関するQ&Aや操作マニュアル、WEB関連のトピックスなどの情報を得ることができます。お客様の「困った」を解決できる内容が広く網羅されていますので、ぜひご活用ください！

よくあるご質問

infoCMSの操作における「今知りたい」を素早く解決



今後実施するセミナー

infoCMS徹底解説Part10 ～ユーザー・ロールの基本～



開催日時	2023年3月22日 (水)
対象者	◆こんな方におすすめ ・新年度に向けてinfoCMSの更新 ・自社のWEBサイト更新 ・複数ユーザーでサ
会場	オンライン (Z)

セミナー

infoCMSの活用法や
サイト運用のノウハウをお届け

マニュアル

お知らせマニュアル

エディタマニュアル

承認マニュアル

Q&Aマニュアル

汎用フォームマニュアル

infoCMS9マニュアル

基本マニュアル

お知らせマニュアル

エディタマニュアル

承認マニュアル

操作マニュアル

infoCMSをもっと詳しく知り尽くす！
※ダウンロードにはログインが必要です